

ATA Nº 21/2025

Aos vinte e sete dias do mês de novembro do ano de dois mil e vinte e cinco, reuniram-se, ordinariamente, na Sala de Reuniões da Câmara Municipal de Vereadores de Chapada-RS, com início às dezessete horas e trinta minutos, os membros do Comitê de Investimentos do RPPS nomeados pela Portaria nº 445/2024: Luciane Vogt (gestora), Júlia Dezingrini e Daiane Michele Hanauer. Neste encontro houve deliberação sobre a seguinte pauta: 1) Rentabilidade X Meta atuarial - Exercício 2025; 2) Carteira de Investimentos; 3) Renovação dos credenciamentos das instituições financeiras; 4) Política de Investimentos 2026; e 5) Assuntos gerais. Inicialmente, a presidente Júlia Dezingrini agradeceu a presença de todos e, de imediato, passou a palavra para a gestora dos recursos previdenciários, Luciane Vogt, que apresentou um resumo da **Rentabilidade X Meta atuarial - Exercício 2025**, sendo que o mês de outubro, de acordo com o RELATÓRIO DO DEMONSTRATIVO DAS APLICAÇÕES E INVESTIMENTOS DOS RECURSOS - DAIR - Competência Outubro/2025, encerrou com a seguinte posição:

Total da Carteira (Resolução CMN)	72.957.466,51
Saldo em Conta Corrente	113.239,28
Saldo em Conta Poupança	0,00
Total Geral da Carteira	73.070.705,79
Renda Fixa	95,43 69.621.062,87
Renda Variável	1,65 1.202.364,08
Investimentos Estruturados	2,93 2.134.039,56

Fonte: CADPREV.

Disponível em: <https://cadprev.previdencia.gov.br/ui/dair/relatorio/378446>

As aplicações do RPPS rentabilizaram no período de janeiro a outubro do corrente ano 11,060%, conforme resumo do período que segue:

Período	Rentabilidade R\$	Rentabilidade (%)	IPCA+5,17%
JANEIRO	876.639,29	1,32%	0,58%
FEVEREIRO	527.448,87	0,78%	1,74%

MARÇO	623.524,08	0,92%	0,98%
ABRIL	835.753,67	1,22%	0,85%
MAIO	877.416,36	1,27%	0,68%
JUNHO	751.989,83	1,08%	0,66%
JULHO	624.455,85	0,89%	0,68%
AGOSTO	679.451,08	0,96%	0,31%
SETEMBRO	726.077,04	1,01%	0,90%
OUTUBRO	791.546,87	0,51%	1,10%
TOTAL/ANO	7.314.302,94	11,06%	8,19%
% da Meta alcançada no ano: 135,12%			

Fonte: Relatórios Econômicos Mensais.

A **meta atuarial** atingida no Exercício 2025 é de 11,06%, enquanto a meta desejada fechou em 8,19%, o que significa que os investimentos seguem superando a meta estipulada para o ano (IPCA + 5,17%), atingindo 135,12% da meta. Na tabela abaixo, pode-se averiguar a evolução do patrimônio do RPPS ao longo do ano de 2025:

EVOLUÇÃO DO PATRIMÔNIO DO FUNDO EM 2025

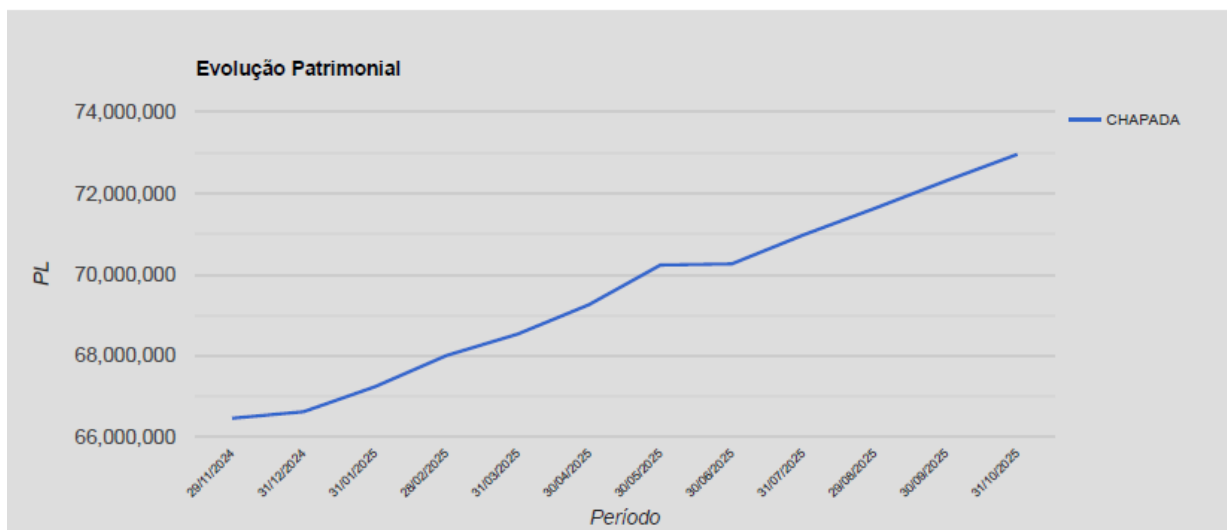
Período	Valor Aplicado R\$	Saldo em conta corrente
JANEIRO	67.227.116,58	288.564,17
FEVEREIRO	67.995.215,64	32.172,44
MARÇO	68.353.928,12	211.948,39
ABRIL	69.251.206,70	51.827,85
MAIO	70.054.635,09	33.218,17
JUNHO	70.432.607,31	275.065,52
JULHO	70.967.764,67	75.547,32
AGOSTO	71.623.617,24	122.258,06
SETEMBRO	72.303.161,06	113.239,28
OUTUBRO	72.957.466,51	113.239,28

Fonte: DAIR – Cadprev.

Observa-se que, com relação aos valores da evolução do patrimônio informados nas atas dos encontros anteriores, há uma divergência em função de que anteriormente se utilizou os valores informados nos relatórios mensais elaborados pela consultoria Referência e, a partir deste encontro, a gestora optou em utilizar os valores informados no RELATÓRIO DO DEMONSTRATIVO DAS APLICAÇÕES E INVESTIMENTOS DOS RECURSOS – DAIR, encaminhados mensalmente ao Ministério da Previdência Social, via

sistema Cadprev Web. A divergência entre os valores do relatório da consultoria e do DAIR se deve ao arredondamento do valor das cotas.

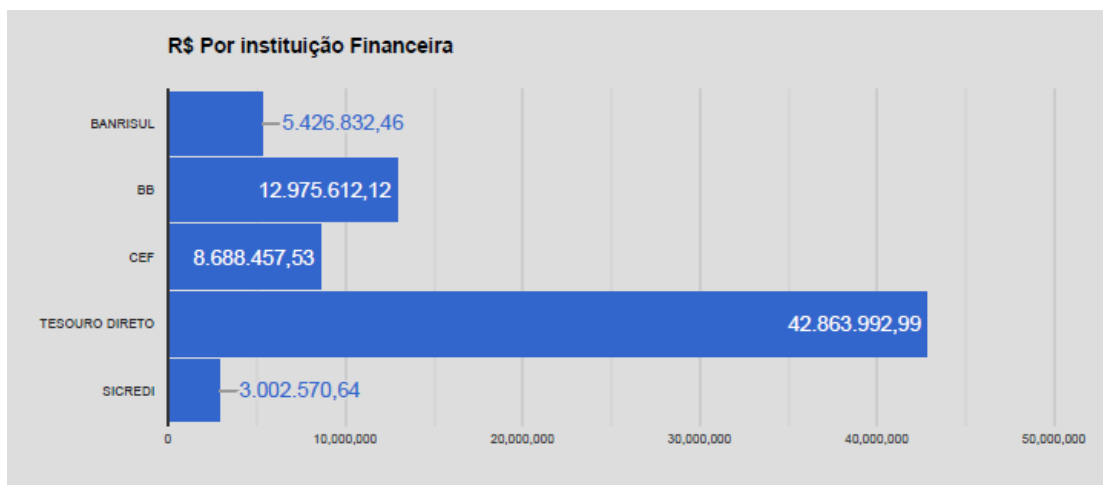
No gráfico que segue, pode-se observar a evolução do patrimônio ao longo do ano:



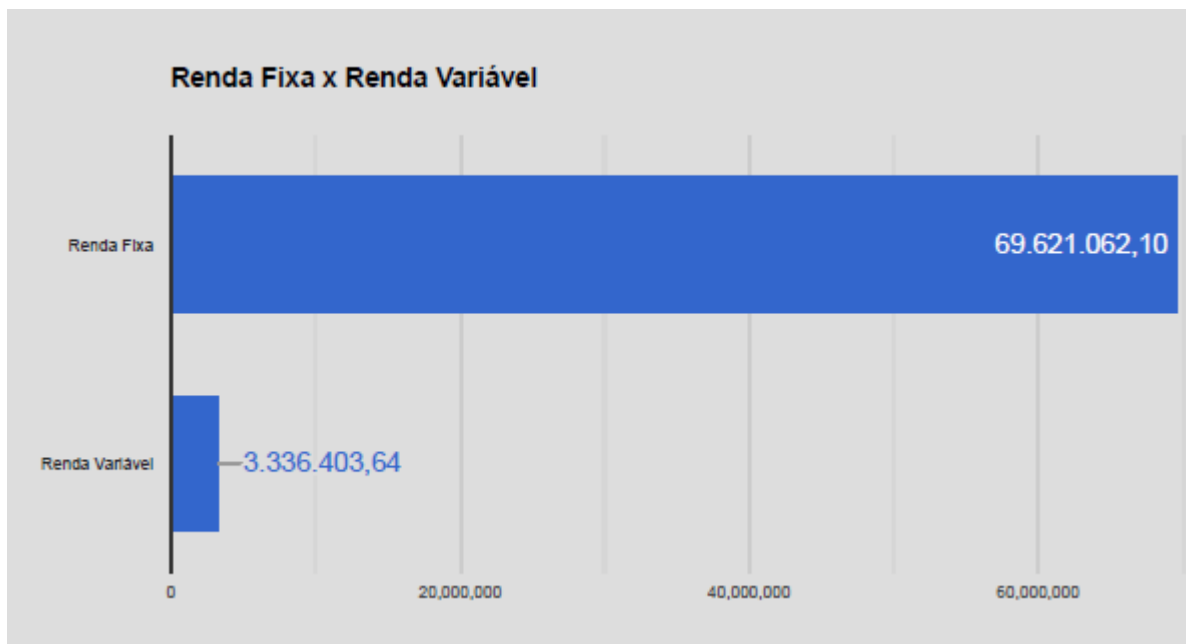
Fonte: Relatório Mensal Referência – outubro/2025.

Com o mercado financeiro favorável, observa-se que o patrimônio tem evoluído ao longo do ano de forma ascendente.

Os recursos do RPPS estão distribuídos nas seguintes instituições financeiras:



Fonte: Relatório Mensal Referência – outubro/2025.

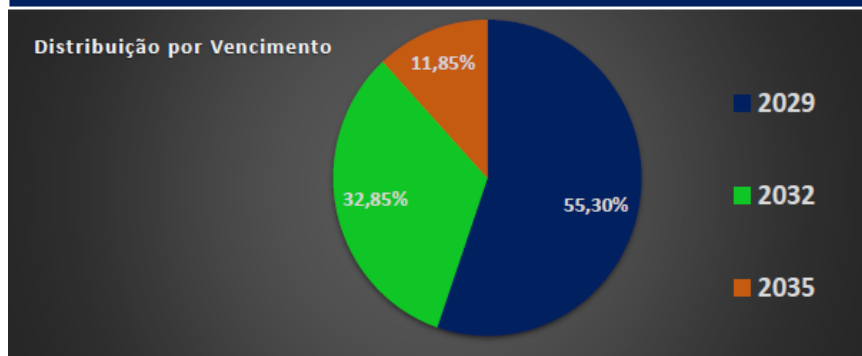


Fonte: Relatório Mensal Referência – outubro/2025.

Quanto à posição dos investimentos em títulos públicos federais e a respectiva rentabilidade, pode-se observar o que segue nos gráficos:

TESOURO NACIONAL - RPPS CHAPADA

Outubro/2025	Nº Operação	Marcação	Taxa	Data Compra	Vencimento	Papel	Quantidade	Valor da Curva	Preço unitário	Rendimento mês	Valor Total		
	29.934.441	na curva	7,57%	02/07/2025	15/05/2029	NTNB20290515 - 760199	3.458	R\$ 15.001.215,54	4.485,22345	R\$	15.509.902,69		
	29.990.085	na curva	7,64%	09/07/2025	15/05/2029	NTNB20290515 - 760199	1.150	R\$ 4.988.066,84	4.476,29082	R\$	5.147.734,45		
	29.934.442	na curva	7,39%	02/07/2025	15/08/2032	NTNB20320815 - 760199	1.163	R\$ 5.000.151,12	4.305,56739	R\$	5.007.374,87		
	29.990.087	na curva	7,46%	09/07/2025	15/08/2032	NTNB20320815 - 760199	1.000	R\$ 4.292.712,88	4.290,66365	R\$	4.290.663,65		
	29.990.086	na curva	7,46%	09/07/2025	15/08/2032	NTNB20320815 - 760199	165	R\$ 708.297,62	4.290,66365	R\$	707.959,50		
	30.260.755	na curva	7,85%	02/09/2025	15/05/2029	NTNB20290515 - 760199	685	R\$ 2.993.266,77	4.449,09534	R\$	3.047.630,31		
	30.260.754	na curva	7,75%	02/09/2025	15/08/2032	NTNB20320815 - 760199	964	R\$ 4.002.129,32	4.226,30750	R\$	4.074.160,43		
	30.260.753	na curva	7,58%	02/09/2025	15/05/2035	NTNB20350515 - 760199	1200	R\$ 4.990.125,89	4.232,13924	R\$	5.078.567,09		
							9.785			R\$	763.730,99	R\$	42.863.992,99
Taxa Administrativa mês:													
Rentabilidade após taxa Adm.: R\$ 763.730,99													



RESUMO MÊS		Outubro/2025
Saldo Anterior	R\$	30.114.740,03
Aplicações	R\$	11.985.521,98
Amortização	R\$	0,00
Resgate	R\$	0,00
Rendimentos	R\$	763.730,99
NTN-N	R\$	42.863.992,99
Custos Selic	R\$	0,00
Custos Tx Adm	R\$	0,00
Salto Final NTN-B	R\$	42.863.992,99

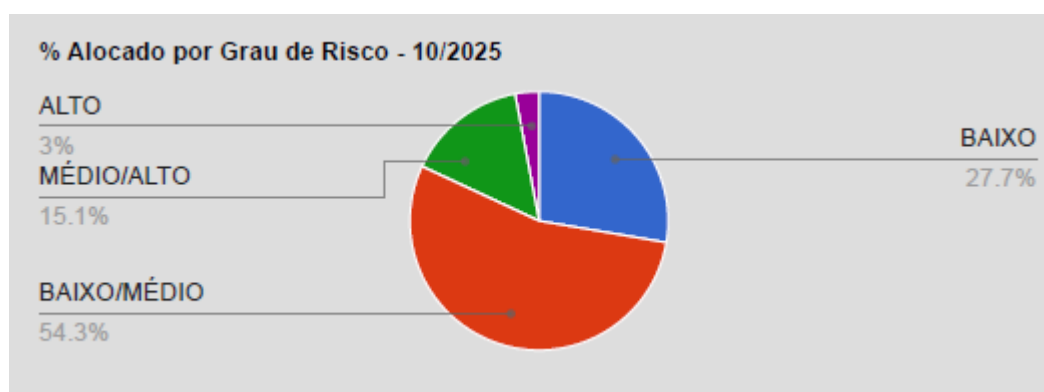
Fonte: Relatório Mensal Referência – outubro/2025.

A composição da carteira de investimentos encerrou o mês de outubro com a seguinte distribuição dentre os diferentes segmentos:

Composição por segmento		
Benchmark	R\$	%
CDI	14.593.638,01	20,00
IMA Geral	1.215.626,25	1,67
IRF-M 1	1.610.346,33	2,21
Exterior	606.149,37	0,83
IMA-B 5	2.263.806,88	3,10
IMA-B	6.270.901,10	8,60
IPCA	452.742,14	0,62
IBX-50	405.254,99	0,56
Multimercado	2.134.039,56	2,93
SMLL	190.959,72	0,26
Titulos Públicos	42.863.992,99	58,75
Crédito Privado	350.008,39	0,48
Total:	72.957.465,72	100,00

Fonte: Relatório Mensal Referência – outubro/2025.

O gráfico abaixo apresenta a exposição em risco da carteira de investimento do RPPS, ou seja, os percentuais demonstrados mostram o volume alocado em % exposto ao risco de mercado, levando em consideração o cenário atual e as expectativas:



Fonte: Relatório Mensal Referência – outubro/2025.

Com relação ao **enquadramento dos investimentos** verifica-se que as aplicações do RPPS atendem tanto a Resolução 4.963/2021 quanto a Política de Investimentos 2025:

Enquadramento	Valor Aplicado (R\$)	% Aplicado	% Limite alvo	% Limite Superior	Status
Titulos Tesouro Nacional - SELIC - Art. 7, I, "a"	42.863.992,99	58,75%	0,50%	80,00%	ENQUADRADO
FI 100% titulos TN - Art. 7º, I, "b"	12.011.569,98	16,46%	45,50%	100,00%	ENQUADRADO
FI Renda Fixa - Art. 7º, III, "a"	14.395.490,73	19,73%	47,00%	60,00%	ENQUADRADO
FI em Renda Fixa "Crédito Privado" - Art. 7º, V, "b"	350.008,39	0,48%	0,50%	5,00%	ENQUADRADO
FI Ações - Art. 8º, I	596.214,71	0,82%	0,50%	5,00%	ENQUADRADO
Fundos Multimercados - Art. 10º, I	2.134.039,56	2,93%	0,50%	10,00%	ENQUADRADO
Fundo/Classe de Investimento em BDR-Ações - Art. 8º, III	606.149,37	0,83%	1,00%	5,00%	ENQUADRADO
Total:	72.957.465,72	100,00%	95,50%		

Fonte: Relatório Mensal Referência – outubro/2025.

Na sequência, a gestora apresentou um resumo das **aplicações e resgates** realizados no mês de outubro:

Fundo de Investimento	CNPJ	Data	Valor R\$	Lançamento
BANRISUL ABSOLUTO RESP LIMITADA FIF RENDA FIXA LP	21.743.480/0001-50	02/10/2025	562.485,90	Aplicação
BANRISUL FOCO IDKA IPCA 2A RESP LIMITADA FIF RENDA FIXA	21.007.180/0001-03	02/10/2025	518.951,99	Resgate
BANRISUL FOCO IRF-M 1 RESP LIMITADA FIF RENDA FIXA	18.466.245/0001-74	02/10/2025	6.978,23	Aplicação
ISHARES IBOVESPA RESP LIMITADA FUNDO DE ÍNDICE - BOVA11	10.406.511/0001-61	02/10/2025	174.183,61	Aplicação
BB FLUXO RESP LIMITADA FIF CIC RENDA FIXA SIMPLES PREVIDENCIÁRIO	13.077.415/0001-05	03/10/2025	16.677,19	Aplicação
BB IDKA 2 TÍTULOS PÚBLICOS RESP LIMITADA FIF RENDA FIXA PREVIDENCIÁRIO	13.322.205/0001-35	03/10/2025	550.854,64	Resgate
BB PERFIL RESP LIMITADA FIF CIC RENDA FIXA REFERENCIADO DI PREVIDENCIÁRIO LP	13.077.418/0001-49	03/10/2025	534.177,45	Aplicação
ISHARES S&P 500 INVESTIMENTO NO EXTERIOR RESP LIMITADA FUNDO DE ÍNDICE EM COTAS - IVVB11	19.909.560/0001-91	03/10/2025	100.904,04	Resgate
BANRISUL ABSOLUTO RESP LIMITADA FIF RENDA FIXA LP	21.743.480/0001-50	06/10/2025	159.110,80	Resgate
BB FLUXO RESP LIMITADA FIF CIC RENDA FIXA SIMPLES PREVIDENCIÁRIO	13.077.415/0001-05	06/10/2025	16.685,82	Resgate
BB PERFIL RESP LIMITADA FIF CIC RENDA FIXA REFERENCIADO DI PREVIDENCIÁRIO LP	13.077.418/0001-49	06/10/2025	16.685,82	Aplicação
BANRISUL ABSOLUTO RESP LIMITADA FIF RENDA FIXA LP	21.743.480/0001-50	07/10/2025	100.904,04	Aplicação
BB FLUXO RESP LIMITADA FIF CIC RENDA FIXA SIMPLES PREVIDENCIÁRIO	13.077.415/0001-05	07/10/2025	21.974,16	Aplicação
ISHARES IBOVESPA RESP LIMITADA FUNDO DE ÍNDICE - BOVA11	10.406.511/0001-61	07/10/2025	173.484,44	Aplicação
BANRISUL ABSOLUTO RESP LIMITADA FIF RENDA FIXA LP	21.743.480/0001-50	09/10/2025	173.484,44	Resgate
BB FLUXO RESP LIMITADA FIF CIC RENDA FIXA SIMPLES PREVIDENCIÁRIO	13.077.415/0001-05	14/10/2025	142,97	Resgate
BB FLUXO RESP LIMITADA FIF CIC RENDA FIXA SIMPLES PREVIDENCIÁRIO	13.077.415/0001-05	16/10/2025	21.909,78	Resgate
BB PERFIL RESP LIMITADA FIF CIC RENDA FIXA REFERENCIADO DI PREVIDENCIÁRIO LP	13.077.418/0001-49	16/10/2025	21.909,78	Aplicação
ISHARES IBOVESPA RESP LIMITADA FUNDO DE ÍNDICE - BOVA11	10.406.511/0001-61	20/10/2025	175.232,85	Resgate
BANRISUL ABSOLUTO RESP LIMITADA FIF RENDA FIXA LP	21.743.480/0001-50	22/10/2025	48.457,62	Resgate
BANRISUL ABSOLUTO RESP LIMITADA FIF RENDA FIXA LP	21.743.480/0001-50	23/10/2025	175.232,85	Aplicação
BANRISUL FOCO IRF-M 1 RESP LIMITADA FIF RENDA FIXA	18.466.245/0001-74	23/10/2025	10.000,00	Resgate
ISHARES IBOVESPA RESP LIMITADA FUNDO DE ÍNDICE - BOVA11	10.406.511/0001-61	24/10/2025	176.329,36	Resgate
BB FLUXO RESP LIMITADA FIF CIC RENDA FIXA SIMPLES PREVIDENCIÁRIO	13.077.415/0001-05	29/10/2025	10.129,43	Aplicação
		Aplicações:	1.814.822,90	
		Resgates:	-1.952.064,31	

Fonte: Relatório Mensal Referência – outubro/2025.

Continuando, a gestora apresentou o relatório das **receitas e despesas em 2025:**

- a) **Compensação previdenciária** repassada pelo RGPS, IPÊ PREVIDÊNCIA e FAPS/Nova Boa Vista RS, durante o ano de 2025, totalizou até o final de outubro **R\$ 319.436,93**, conforme especificado abaixo:

Competência	INSS*	Data Repasse	IPÊ*	Data Repasse	OUTROS FAPS	Data Repasse
JAN	19.550,35	08/01/2025	414,72	27/01/2025		
FEV	87.347,35	05/02/2025	434,49	27/02/2025		
MAR	0,00		0			
ABR	0,00		434,49	29/04/2025		
MAIO	0,00		434,49	29/05/2025		
JUN	0,00		434,49	12/06/2025		
JUL	0,00		434,49	04/07/2025		
			434,49	30/07/2025		

AGO	131.844,96	07/08/2025	0			
SET	21.974,16	05/09/2025	434,49	30/09/2025		
OUT	21.974,16	07/10/2025	0		10.129,43	29/10/2025
NOV	21.974,16	07/11/2025	434,49	05/11/2025	751,72	21/11/2025
DEZ						
TOTAL	R\$ 304.665,14		R\$ 3.890,64		R\$ 10.881,15	

*Valor recebido referente à compensação entre o saldo a pagar e a receber entre os regimes.

Fonte: Extratos bancários.

- b) O **repasso da contribuição patronal e da contribuição dos servidores** está em dia, tendo sido repassados os valores constantes no quadro abaixo:

COMPETÊNCIA	SERVIDOR	EXECUTIVO	LEGISLATIVO	RPPS TETO	TOTAL
JAN	116.553,68	353.324,03	4.003,55	4.888,39	R\$ 478.769,65
FEV	104.911,85	318.032,74	5.084,65	4.888,41	R\$ 432.917,65
MAR	108.423,13	328.676,79	3.443,81	4.888,39	R\$ 445.432,12
ABR	107.994,13	327.171,67	4.212,90	4.888,39	R\$ 444.267,09
MAIO	107.735,51	326.592,28	4.224,39	4.112,77	R\$ 442.664,95
JUN	107.602,92	326.190,32	4.224,39	4.112,77	R\$ 442.130,40
JUL	106.939,00	323.797,33	4.507,19	4.888,39	R\$ 440.131,91
AGO	107.085,63	324.622,19	3.943,33	6.038,51	R\$ 441.689,66
SET	104.048,84	315.416,35	4.224,39	5.624,06	R\$ 429.313,64
OUT	104.577,98	317.020,24	4.229,03	8.157,41	R\$ 433.984,66
TOTAL	R\$ 1.075.872,67	R\$ 3.260.843,94	R\$ 42.097,63	R\$ 52.487,49	R\$ 4.431.301,73

Fonte: Setor RH.

- c) Valores repassados a título de **taxa de administração**:

DATA REPASSE	VALOR – R\$
30/01/2025	8.428,03
27/02/2025	8.428,03
27/03/2025	8.428,03
29/04/2025	8.428,03
29/05/2025	8.428,03
26/06/2025	8.428,03
29/07/2025	8.428,03
28/08/2025	8.428,03
26/09/2025	8.428,03
29/10/2025	8.428,03
TOTAL	R\$ 84.280,30

Fonte: Extratos bancários.

Os recursos não utilizados da taxa de administração se encontram aplicados no fundo BANRISUL FOCO IRF-M 1 FI RF. O valor total aplicado ao final de outubro/2025 era de R\$ 397.244,70 e R\$ 8.056,33 ficaram disponíveis em conta corrente no Banrisul.

- d) **Despesas realizadas no Exercício 2025** – o pagamento da folha de benefícios e as despesas custeadas com a taxa de administração totalizam uma despesa de R\$ 5.681.909,06, conforme detalhado abaixo:

DESPESAS - RPPS 2025

BENEFÍCIOS	JAN	FEV	MAR	ABR	MAIO	JUNHO	JULHO
Aposentadorias	487.886,56	487.886,56	490.246,90	492.929,31	496.482,28	747.600,65	507.877,12
Pensões	34.143,94	34.143,94	34.143,94	34.143,94	34.143,94	51.215,93	34.143,94
Total	522.030,50	522.030,50	524.390,84	527.073,25	530.626,22	798.816,58	542.021,06

DESPESAS ADMINISTRATIVAS

JETON	1.059,15	1.059,15	1.059,15	1.495,27	1.495,27	1.495,27	1.495,27
Consultoria							
Investimentos	-	958,25	1.004,53	2.009,06	1.004,53	-	1.004,53
Diárias	-	-	-	-	2.460,12	-	664,65
Outras despesas			9.935,00	3.700,00	4.217,60	484,04	1.618,12
Total	1.059,15	2.017,40	11.998,68	7.204,33	9.177,52	1.979,31	4.782,57

TOTAL	523.089,65	524.047,90	536.389,52	534.277,58	539.803,74	800.795,89	546.803,63
--------------	-------------------	-------------------	-------------------	-------------------	-------------------	-------------------	-------------------

BENEFÍCIOS	AGOSTO	SETEMBRO	OUTUBRO
Aposentadorias	511.789,31	521.769,94	521.769,94
Pensões	34.143,94	34.143,94	34.143,94
Total	545.933,25	555.913,88	555.913,88

DESPESAS ADMINISTRATIVAS			
JETON	1.495,27	1.495,27	1.495,27
Consultoria			
Investimentos	1.004,53	1.004,53	2.009,06
Diárias	-		4.021,11
Outras despesas	218,84	150,00	6.046,26
Total	2.718,64	2.649,80	13.571,70

TOTAL	548.651,89	558.563,68	569.485,58
--------------	-------------------	-------------------	-------------------

TOTAL ANO:
R\$ 5.681.909,06

Fonte: Secretaria da Fazenda

Em seguida, o Comitê passou a análise dos documentos das instituições financeiras em que o RPPS mantém aplicações, com a finalidade de renovar o credenciamento. Após a conferência, foram preenchidos os termos de credenciamento das seguintes instituições:

Nº do Termo de Credenciamento	CNPJ	INSTITUIÇÃO	PRAZO DE VALIDADE DO CREDENCIAMENTO
01/2025	42.040.639/0001-40	CAIXA DISTRIBUIDORA DE TITULOS E VALORES MOBILIARIOS S.A. Gestor de Fundo/Classe de Investimento	07/12/2027
02/2025	01.522.368/0001-82	BANCO BNP PARIBAS BRASIL S.A. Administrador de Fundo/Classe de Investimento	07/12/2027
03/2025	00.360.305/0001-04	CAIXA ECONOMICA FEDERAL Administrador de Fundo/Classe de Investimento Distribuidor	07/12/2027
04/2025	01.181.521/0001-55	Banco Cooperativo SICREDI S.A. Administrador de Fundo/Classe de Investimento Distribuidor	07/12/2027
05/2025	30.822.936/0001-69	BB GESTAO DE RECURSOS - DISTRIBUIDORA DE TITULOS E VALORES MOBILIARIOS S.A. Administrador de Fundo/Classe de Investimento Gestor de Fundo/Classe de Investimento	07/12/2027
06/2025	93.026.847/0001-26	BANRISUL SA CORRETORA DE VALORES MOBILIARIOS E CAMBIO Administrador de Fundo/Classe de Investimento Gestor de Fundo/Classe de Investimento	07/12/2027
07/2025	12.540.334/0001-37	PREMIER SUL AGENTE AUTÔNOMO DE INVESTIMENTO LTDA Agente Autônomo de Investimentos (AAI)	07/12/2027
08/2025	10.979.208/0001-58	BLACKROCK BRASIL GESTORA DE INVESTIMENTOS LTDA. Gestor de Fundo/Classe de Investimento	07/12/2027
09/2025	03.795.072/0001-60	SICREDI Gestor de Fundo/Classe de Investimento	07/12/2027

Continuando, passou-se à análise do cenário econômico e das perspectivas de mercado, sendo que outubro foi um mês de ajustes e reposicionamento na economia global e nacional. No cenário internacional, Estados Unidos e China avançaram em um acordo de cooperação econômica, reduzindo tensões comerciais e indicando uma fase de maior

estabilidade nas relações globais. Autoridades norte-americanas também iniciaram diálogos sobre revisão de tarifas bilaterais com diversos parceiros, incluindo o Brasil, o que favoreceu o ambiente de negócios e as expectativas de recuperação das cadeias produtivas. No plano doméstico, as projeções de crescimento foram revisadas positivamente e o comportamento do crédito, mesmo com juros elevados, passou a ser acompanhado de perto, indicando resiliência econômica e desafios para a política monetária. O principal desafio para a política monetária brasileira em 2025 segue sendo a convergência da inflação para a meta estipulada pelo Conselho Monetário Nacional (CMN). Definida em 3,0%, com intervalo de tolerância entre 1,5% e 4,5%, a meta funciona como âncora para as decisões do Banco Central. Os fatores que mantêm a inflação em patamar elevado são intensificados por pressões internas e externas. No âmbito doméstico, a incerteza em relação ao quadro fiscal é particularmente relevante, pois maior percepção de risco nas contas públicas tende a desvalorizar o real frente ao dólar. Conforme esperado, o BC manteve a taxa Selic em 15,00% na reunião de novembro. No comunicado, a autoridade monetária manteve o tom hawkish, alinhado ao cenário de manutenção da Selic até a transição entre o 1T26 e o 2T26. A melhora nas expectativas de inflação na pesquisa Focus e o menor ritmo da atividade devem permitir redução do aperto monetário em 2026, com a taxa básica devendo encerrar o ano em torno de 12,00%, ainda em território restritivo. O segmento de renda fixa manteve trajetória positiva, com todos os subíndices do IMA registrando valorização, em linha com o ambiente de maior estabilidade nos mercados e a continuidade das expectativas de afrouxamento monetário no último trimestre do ano. Em relação à Bolsa, embora o cenário seja favorável — acompanhando o viés positivo observado nas bolsas globais — devemos seguir com disciplina estratégica. No exterior, o alívio nas tensões comerciais entre EUA e China, a boa temporada de balanços corporativos, com destaque para o setor de tecnologia, e a expectativa de novos cortes de juros pelo Fed sustentam o apetite por risco. De acordo com o relatório mensal da consultoria Referência, recomenda-se manter gestão ativa, dada a persistência de incertezas nos cenários fiscal e inflacionário. Mesmo diante de maior otimismo, a postura conservadora continua indicada. Para perfis mais defensivos, sugerimos foco em ativos de menor volatilidade, como IRF-M1 e DI. Para ativos indexados à inflação de maior prazo (IMA-B), recomenda-se manter exposição entre 0% e 15%. Os ativos prefixados (IRF-M) seguem a mesma indicação. Investidores com maior tolerância ao risco podem considerar novas alocações, preferencialmente com recursos adicionais, evitando realocações. Ativos de maior duration, como IRF-M1+ e IMA-B 5+, ainda demandam prudência e não são recomendados no momento. Já para prazos intermediários, como

IDKA 2 e IMA-B 5, sugerimos exposição controlada entre 5% e 15%. Independentemente do perfil, reforçamos a importância de manter ativos de proteção na carteira dos RPPS. Para aqueles com equilíbrio confortável entre obrigações futuras e disponibilidade de caixa, o Tesouro Direto segue como alternativa atrativa, com títulos prefixados e pós-fixados oferecendo taxas superiores à meta estabelecida na Política de Investimentos. Com base no cenário econômico e nas perspectivas, o Comitê definiu por aplicar mais recursos em títulos públicos do tesouro direto, tendo em vista que as taxas dos títulos públicos continuam sendo de inflação mais um percentual acima de sete por cento (7%), o que corresponde a uma taxa acima da meta atuarial que, para o próximo ano, deverá ser de IPCA+5,62%. Desta forma, ficou aprovada a aplicação de R\$ 1.500.000,00 (um milhão e quinhentos mil reais) em títulos com vencimento, preferencialmente, em 2035, se eles estiverem com taxas atrativas no momento da operação, ou então 2032, pois com vencimento em 2029 já estamos com um percentual considerável. Para a aplicação será utilizado o valor do cupom de juros recebido neste mês de novembro dos títulos com vencimento em 2029 e 2035, no valor de R\$875.662,12, e o restante do valor será resgatado do fundo BB PERFIL. Cabe salientar que o Conselho aprovou a aplicação de até 60% do patrimônio do RPPS em títulos públicos do tesouro direto. Com relação a este percentual e analisando as taxas atuais dos títulos e a projeção de meta atuarial que vem crescendo a cada ano, cada vez mais próximo do IPCA+6% que tínhamos em anos anteriores, a aplicação em títulos do tesouro direto se mostra uma boa opção de investimento, com garantia de atingimento da meta atuarial durante o período de investimento. Desta forma, a gestora Luciane propôs que levássemos ao Conselho do RPPS a sugestão de ampliar o percentual a ser investido em títulos públicos diretos do tesouro, em 5%, totalizando 65%, pois o Estudo ALM elaborado para determinar quanto do patrimônio do RPPS é necessário para as obrigações futuras comparando com os recursos disponíveis, garantindo sustentabilidade e eficiência financeira, verificou-se a possibilidade de aplicar até 60% do patrimônio. Assim, será solicitado que a empresa que elaborou o Estudo ALM verifique se há um limite prudencial disponível, que não irá prejudicar o pagamento dos benefícios, para ampliar a aplicação em TPF. Considerou-se válido levar o assunto para discussão no encontro com os conselheiros do RPPS e o consultor de investimentos da Referência, no dia 11 de dezembro, quando também será apreciada a proposta de Política de Investimentos 2026. Será uma oportunidade de contar com apoio técnico para definir sobre aumentar ou não a aplicação em títulos públicos de forma segura, pensando em garantir rentabilidade e atingimento da meta atuarial. Encerrando, a

presidente agradeceu a presença de todos e a ata, após lida e impressa, será assinada pelos presentes. Chapada, 27 de novembro de 2025.

O documento original encontra-se assinado e arquivado junto à unidade gestora do RPPS.

Júlia Dezingrini
Presidente
CP RPPS CGINV I
Validade: 19/12/2026

Luciane Vogt
Gestora do RPPS
CP RPPS CGINV I
Validade: 20/07/2027

Daiane Michele Hanauer
Membro do Comitê
CP RPPS CGINV I
Validade: 02/04/2029