

RELATÓRIO E PARECER – Exercício 2024**Considerações Iniciais**

O Regime Próprio de Previdência Social – RPPS dos Servidores Públicos do Município de Chapada RS, criado através da Lei Municipal nº 768/90, organizado como fundo público, tem como principal finalidade a gestão dos recursos financeiros dos seus segurados para manutenção e pagamento de benefícios atuais e futuros e proporcionar aos seus segurados e dependentes o amparo da previdência social assegurada constitucionalmente aos servidores públicos.

No exercício em análise, a Unidade Gestora do RPPS, responsável pela administração, gerenciamento e a operacionalização do fundo previdenciário, incluindo a arrecadação e gestão de recursos, a concessão, o pagamento e a manutenção dos benefícios, bem como a sua fiscalização estava assim composta:

Conselho Deliberativo:

Nome	Função	Formação	Certificação
Eroni Maier de Andrade	Presidente	Ensino Superior Completo - Secretariado Executivo	-
Deise Maria Vogt	Vice-presidente	Ensino Superior Completo - Direito	-
Carina Boeni	Secretária	Ensino Médio Completo	-
Marisa de Oliveira Bruchez	Conselheira	Ensino Superior Completo -Matemática	CP RPPS CODEL-I
Loiva Mirna Gauer	Conselheira	Ensino Superior Completo - Design de moda	CP RPPS CODEL-I
Idete Maria Medeiros	Conselheira	Ensino Superior Completo -História	CP RPPS CODEL-I
Elanice da Silva	Conselheira	Ensino Superior Completo - Letras	CP RPPS CODEL-I
Adilson Miguel Schneider	Conselheiro	Ensino Médio Completo	-

Responsáveis pela gestão das aplicações dos recursos do RPPS:

Nome	Função	Formação	Certificação
Luciane Vogt	Gestora dos Recursos Previdenciários	Ensino Superior Completo -Matemática	CP RPPS CGINV I
Júlia Dezingrini	Presidente do Comitê de	Ensino Médio	CP RPPS

	Investimentos	Completo	CGINV I
Ângela Cristina Klein Gross ¹	Membro do Comitê de Investimentos	Ensino Superior Completo - Tecnologia em Gestão de Recursos Humanos	Certificação ANBIMA-CPA10
Daiane Michele Hanauer ²	Membro do Comitê de Investimentos	Ensino Superior Completo – Secretariado Executivo Bilingue	-

1 Integrante do Comitê de Investimentos até 20/12/2024, conforme Portaria Nº 648/2021.

2 Integrante do Comitê de Investimentos a contar de 21/12/2024, conforme Portaria Nº 445/2024.

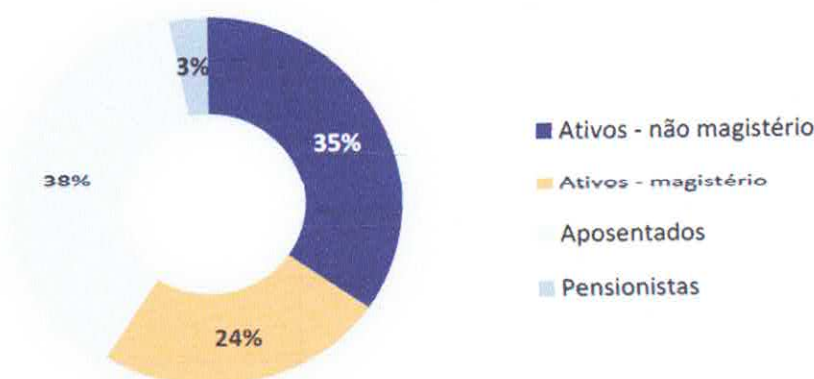
Nesse contexto, e considerando o disposto no art. 2º, inciso IV, letra “g”, da Resolução nº 1.134/2020, do Tribunal de Contas do Estado do Rio Grande do Sul – TCE/RS, apresenta-se, a seguir, o relatório e parecer deste Conselho contemplando, na forma estabelecida pela referida Resolução, a análise das contas, bem como considerações sobre as aplicações financeiras, demonstrações contábeis e manutenção do equilíbrio previsto na avaliação atuarial, relativamente ao **Exercício Financeiro de 2024**, nos seguintes termos:

1. Dados dos Segurados e Serviços Previdenciários

Apresenta-se a seguir o Relatório do Regime Próprio de Previdência Social dos Servidores Públicos de Chapada com dados referentes aos segurados.

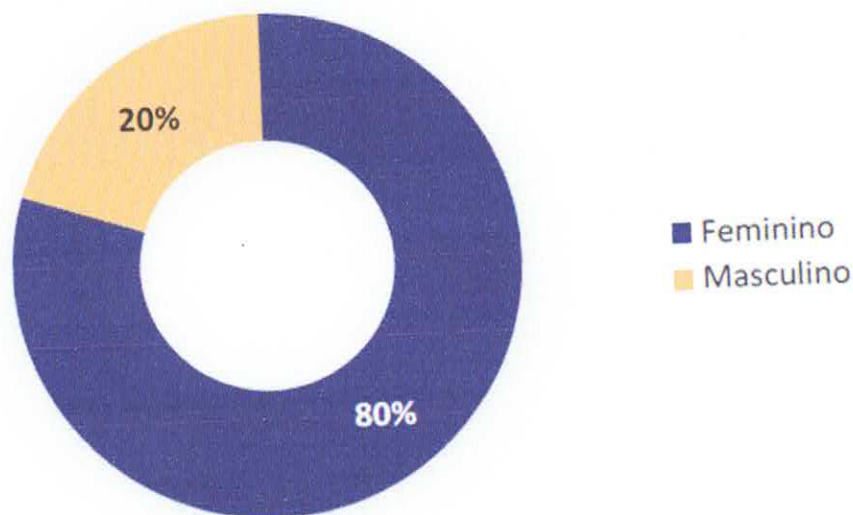
O **FUNDO DE APOSENTADORIA E PENSÃO DO SERVIDOR (RS) – FAPS**, de acordo com Avaliação Atuarial de 2025 – data base 31/12/2024, possui um contingente de **381 segurados e beneficiários**, distribuídos entre ativos, aposentados e pensionistas.

GRÁFICO 2. Distribuição geral da população, por status



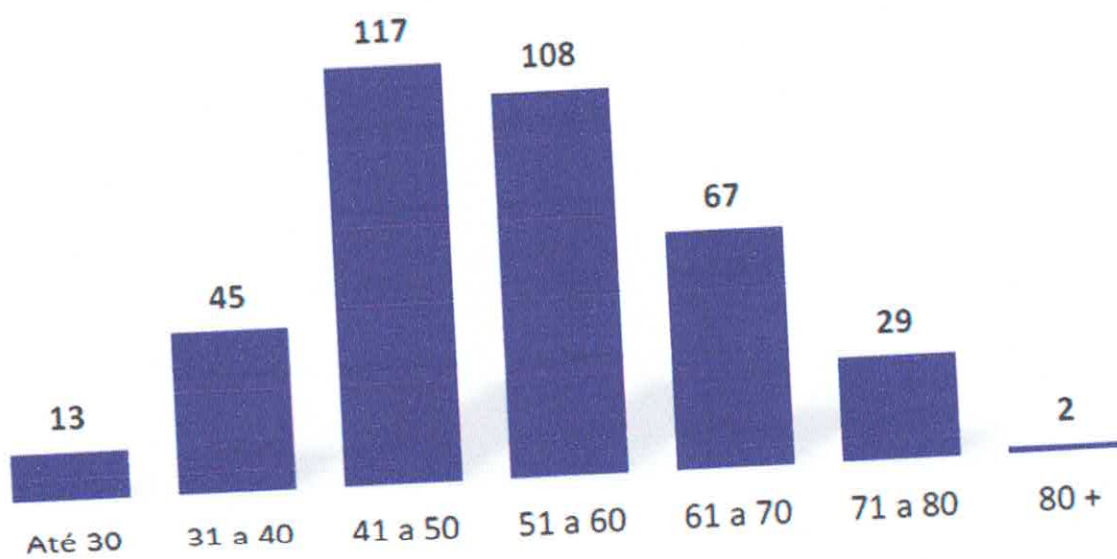
Fonte: Relatório de Avaliação Atuarial – Data Focal: 31/12/2024

GRÁFICO 3. Distribuição geral da população, por sexo



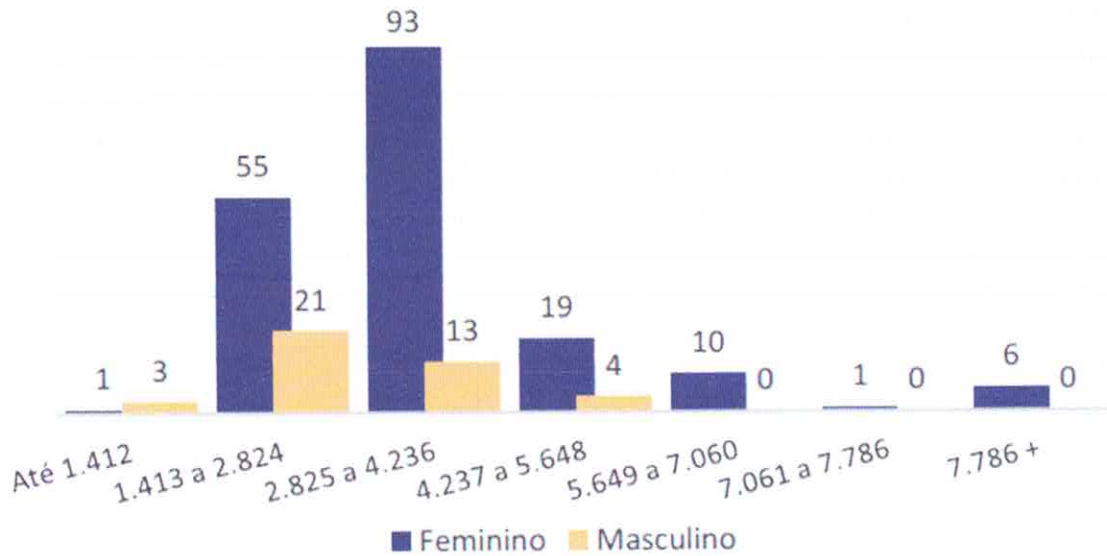
Fonte: Relatório de Avaliação Atuarial – Data Focal: 31/12/2024

GRÁFICO 4. Distribuição geral da população, por faixa etária



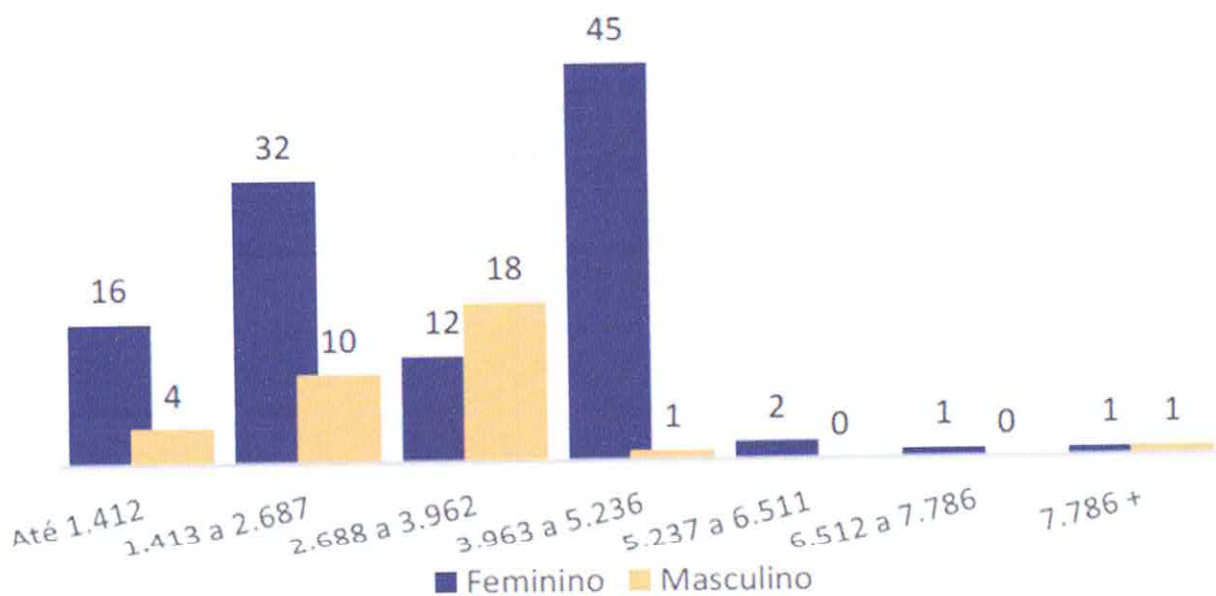
Fonte: Relatório de Avaliação Atuarial – Data Focal: 31/12/2024

GRÁFICO 8. Distribuição dos segurados ativos, por faixa de remuneração de contribuição



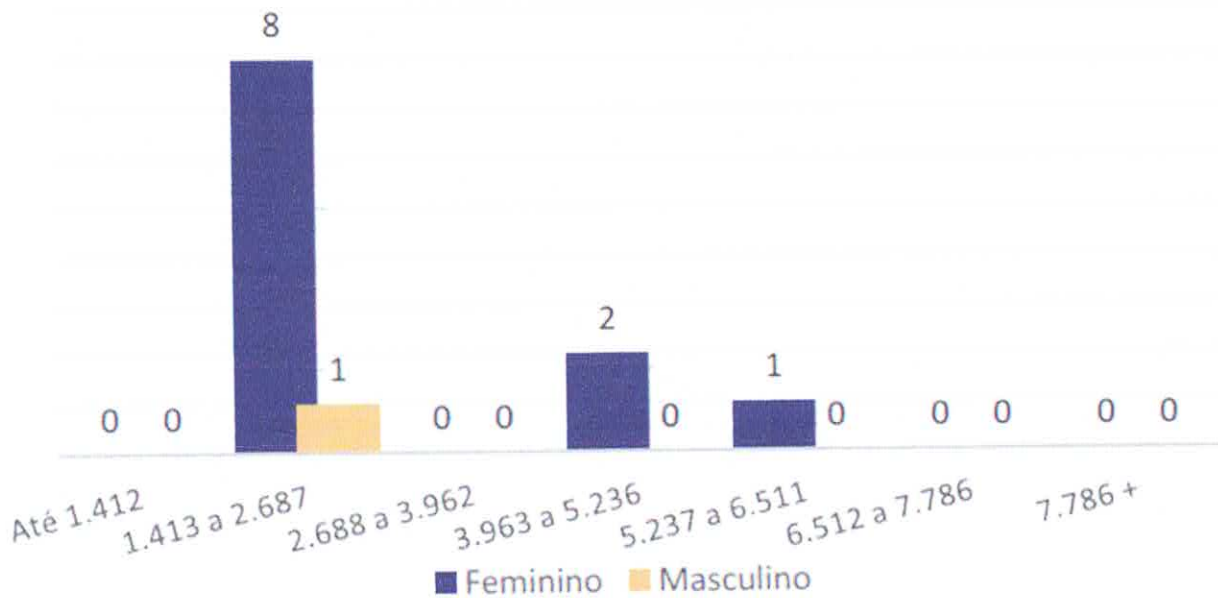
Fonte: Relatório de Avaliação Atuarial – Data Focal: 31/12/2024

GRÁFICO 14. Distribuição dos segurados aposentados, por faixa de benefício



Fonte: Relatório de Avaliação Atuarial – Data Focal: 31/12/2024

GRÁFICO 18. Distribuição de pensionistas, por faixa de benefício



Fonte: Relatório de Avaliação Atuarial – Data Focal: 31/12/2024

2. Análise das Contas Anuais:

Conforme os dados extraídos do Sistema Informatizado, bem como das demonstrações contábeis, o RPPS apresentou os seguintes resultados:

2.1 Receitas Previdenciárias

De acordo com o art. 81 da Portaria MTP nº 1.467/2022, são considerados recursos previdenciários as contribuições e quaisquer valores, bens, ativos e seus rendimentos vinculados ao RPPS ou aos fundos previdenciários, inclusive os créditos do ente instituidor, reconhecidos pelo regime de origem, relativos à compensação financeira disciplinada na Lei Federal nº 9.796/1999.

Nos itens a seguir demonstra-se o comportamento das receitas durante o **Exercício de 2024**.

2.1.1 Receitas de Contribuições Previdenciárias

As alíquotas de contribuição vigentes no exercício de 2024, seguindo o plano de custeio proposto na Avaliação Atuarial com data focal 31.12.2023, foram definidas em Lei Municipal, conforme detalhado abaixo:

Contribuições	Alíquota praticada	Base Legal
Segurados ativos	14%	Lei Municipal Complementar nº 033/2022, art.2º
Inativos e pensionistas	14%*	Lei Municipal Complementar nº 031/2020, art.9º
Ente Público (patronal custo normal e custo administrativo)	16,44%	Lei Municipal Complementar nº 031/2020, art.9º
Ente Público (cobertura do déficit atuarial)	19,10%	Lei Municipal Complementar nº 036/2023, art.1º

* Incidente sobre o valor da parcela dos proventos que supere o limite máximo estabelecido para os benefícios do RGPS.

Especificamente em relação ao **Déficit Atuarial de R\$ 51.509.795,74**, evidenciado em Nota Técnica Atuarial – data base 31.12.2023, foi proposto manter o Plano de Amortização na forma de alíquota suplementar já implementado através da Lei Complementar nº 036/2023 : 19,10% no ano 2024; na razão de 26% em 2025; e na razão de 28,32% de 01/2026 a 12/2054.

No exercício de 2024 as receitas de contribuições **que foram recebidas** pelo RPPS constam no quadro abaixo:

Origem/Espécie	Valor - RS
Contribuições dos segurados	1.415.689,87
Contribuições do ente público – Custo normal	1.562.816,60
Contribuições do ente público – Custo administrativo	99.605,28
Ente Público – cobertura do déficit atuarial	1.931.402,76
Total	5.009.514,51

Fonte: Secretaria Municipal da Fazenda.

2.1.2 Parcelamentos de Débitos Previdenciários

No exercício em análise, os parcelamentos de dívidas do ente com o RPPS, devidamente formalizados e encaminhados à SPREV por meio do Sistema de Informações dos Regimes Públicos de Previdência Social – Cadprev, eram os seguintes:

Nº do Acordo Parcelamento	Valor total do débito parcelado	Nº da Lei que autorizou o parcelamento	Nº total de parcelas	Nº de parcelas pagas em 2024	Nº de parcelas restantes
01804/2013	R\$209.343,84	2.393/2013	240	12	103

Fonte: Secretaria Municipal da Fazenda e CADPREV.

As receitas derivadas de acordos de parcelamentos de contribuições previdenciárias recebidas pela Unidade Gestora em 2024 podem ser visualizados no quadro a seguir:

Origem/Espécie	Valor - RS
Parcelamentos de Contribuições Patronais	40.319,24
Parcelamentos de Contribuições dos Servidores	
Demais receitas de parcelamentos	
Total	40.319,24

Fonte: Secretaria Municipal da Fazenda.

2.1.3 Compensação Financeira Recebida

Em relação a compensação financeira prevista nos §§ 9º e 9ºA do art. 201 da Constituição Federal, regulada pela Lei Federal nº 9.796/1999 e pelo Decreto Federal nº 10.188/2019, no ano de 2024, os valores recebidos pelo RPPS em decorrência da compensação financeira foram os seguintes:

Origem/Espécie	Valor - RS
Compensação financeira recebida do Regime Geral de Previdência Social	1.205.506,51
Compensação financeira recebida do RPPS do Estado	21.267,17
Compensação financeira recebida do RPPS de outros municípios	
Total	1.226.773,68

Fonte: Secretaria Municipal da Fazenda.

2.1.4 Aplicações Financeiras

Em cumprimento ao disposto na Resolução do Conselho Monetário Nacional – CMN nº 4.963/2021, a Política Anual de Investimentos para o exercício de 2024 foi aprovada em 04 de dezembro de 2023, em reunião do Conselho Deliberativo e devidamente encaminhada à SPREV por meio do Demonstrativo da Política de Investimentos – DPIN, conforme segue:

RESUMO DA POLÍTICA DE INVESTIMENTOS - RESOLUÇÃO CMN nº 4.963/2021					
Alocação dos Recursos/Diversificação	Alocação dos recursos				
	Limite da Resolução %	Limite do Inciso	Limite Inferior	Estratégia Alvo %	Limite de Superior
Renda Fixa - Art. 7º	93,0%				
Títulos Tesouro Nacional - SELIC - Art. 7, I, "a"	100%	100%	0,0%	0,0%	15,0%
FI 100% títulos TN - Art. 7º, I, "b"			0,0%	58,0%	100,0%
Fundos de Investimento em Índices de Mercado (ETF) - 100% Títulos Públicos - Art. 7º, I, c			0,0%	0,5%	5,0%
Operações Compromissadas com lastros em TPF - Art. 7º, II	5%	5%	0,0%	0,0%	0,0%
FI Renda Fixa - Art. 7º, III, "a"	60%	60%	0,0%	33,0%	60,0%
ETF - Renda Fixa - Art. 7º, III, "b"			0,0%	0,5%	5,0%
Ativos Financeiros RF de emissão com Obrigação ou coobrigação de instituição financeira - Art. 7º, IV	20%	20%	0,0%	0,5%	10,0%
FIDC (senior) - Art. 7º, V, "a"	5%	20%	0,0%	0,0%	0,0%
FI em Renda Fixa "Crédito Privado" - Art. 7º, V, "b"	5%		0,0%	0,5%	5,0%
FI Debêntures de Incentivadas - Art. 7º, V, "c"	5%		0,0%	0,0%	0,0%
Renda Variável - Art. 8º	4,0%				
FI Ações - Art. 8º, I, "a"	30%	30%	0,0%	1,0%	10,0%
Fundos de Investimento em Índices de Mercado (ETF) - Renda Variável - Art. 8º, II			0,0%	3,0%	20,0%
Investimento no Exterior - Art. 9º	1,0%				
Fundo RF - Dívida Externa - Art. 9º, A, I	10%	10%	0,0%	0,0%	0,0%
FI - Sufixo Investimento no Exterior - Art. 9º, A, II			0,0%	0,5%	5,0%
Fundo Ações BDR Nível 1 - Art. 9º, A, III			0,0%	0,5%	5,0%
Fundos Estruturados - Art. 10º	2,0%				
Fundos Multimercados - Art. 10º, I, "a"	10%	15%	0,0%	2,0%	10,0%
FI em Participações - Art. 10º, II, "b"	5%		0,0%	0,0%	0,0%
FI Ações - Mercado de Acesso - Art. 10º, III, "c"	5%		0,0%	0,0%	0,0%
Fundos Imobiliários - Art. 11º	0,0%				
FI Imobiliário - Art. 11º	5%	5%	0,0%	0,0%	0,0%
Empréstimos Consignados Art. 12º	0,0%				
Empréstimos Consignados - Art. 12º	5%	-	0,0%	0,0%	0,0%
Total	100,00%				

Fonte: Política de Investimentos 2024.

CONSELHO MUNICIPAL DE PREVIDÊNCIA SOCIAL DO SERVIDOR PÚBLICO

CMPSSP - Chapada/RS

No quadro a seguir, apresenta-se um resumo da posição dos investimentos em 31/12/2024, onde se pode verificar que as aplicações dos recursos do RPPS atenderam ao que determina a Política de Investimentos aprovada para o exercício 2024:

ENQUADRAMENTO CONFORME POLÍTICA DE INVESTIMENTO - 12/2024

ENQUADRAMENTO CONFORME POLÍTICA DE INVESTIMENTO - 12/2024						
Fundo de investimento	CNPJ	Saldo	% Recurso	% Limite Alvo	% Limite Superior	Status
FI 100% títulos TN - Art. 7º, I, "b"						
BANRISUL ABSOLUTO FI RENDA FIXA LP	21.743.480/0001-50	R\$ 8.227.425,52				
BANRISUL FOCO IDKA IPCA 2A FI RENDA FIXA	21.007.180/0001-03	R\$ 480.277,84				
BANRISUL FOCO IMA G FI RENDA FIXA LP	04.828.795/0001-81	R\$ 4.256.091,13				
BANRISUL FOCO IRF-M 1 FI RENDA FIXA	18.466.245/0001-74	R\$ 2.313.912,33				
BB IDKA 2 TÍTULOS PÚBLICOS FI RENDA FIXA PREVIDENCIÁRIO	13.322.205/0001-35	R\$ 3.302.978,67				
BB IMA-B 5 FIC RENDA FIXA PREVIDENCIÁRIO LP	03.543.447/0001-03	R\$ 747.414,69				
BB IMA-GERAL EX-C TÍTULOS PÚBLICOS FI RENDA FIXA PREVIDENCIÁRIO	14.964.240/0001-10	R\$ 2.069.241,65				
CAIXA BRASIL 2027 TÍTULOS PÚBLICOS FI RENDA FIXA	45.443.514/0001-50	R\$ 425.308,46				
CAIXA BRASIL IDKA PRÉ 2A FIC RENDA FIXA LP	45.163.710/0001-70	R\$ 480.880,79				
CAIXA BRASIL IMA-B 5 TÍTULOS PÚBLICOS FI RENDA FIXA LP	11.060.913/0001-10	R\$ 4.154.084,69				
SICREDI LIQUIDEZ EMPRESARIAL FI RENDA FIXA	24.634.187/0001-43	R\$ 1.790.922,33				
SICREDI TAXA SELIC FIC RENDA FIXA LP	07.277.931/0001-80	R\$ 582.988,04				
		R\$ 28.831.526,14	43,28%	58,00%	100,00%	ENQUADRADO
FI Renda Fixa - Art. 7º, III, "a"						
BB ATIVA PLUS FIC RENDA FIXA LP	44.345.473/0001-04	R\$ 940.810,25				
BB IMA-B FI RENDA FIXA PREVIDENCIÁRIO	07.861.554/0001-22	R\$ 5.684.376,81				
BB PERFIL FIC RENDA FIXA REFERENCIADO DI PREVIDENCIÁRIO LP	13.077.418/0001-49	R\$ 10.951.299,92				
CAIXA BRASIL FI RENDA FIXA REFERENCIADO DI LP	03.737.206/0001-97	R\$ 12.643.679,47				
CAIXA BRASIL MATRIZ FI RENDA FIXA	23.215.008/0001-70	R\$ 3.465.354,39				
		R\$ 33.685.520,85	50,57%	33,00%	60,00%	ENQUADRADO
FI em Renda Fixa "Crédito Privado" - Art. 7º, V, "b"						
SICREDI BAIXO RISCO FIC RENDA FIXA CREDITO PRIVADO LP	21.170.347/0001-52	R\$ 313.020,50				
		R\$ 313.020,50	0,47%	0,50%	5,00%	ENQUADRADO
FI Ações - Art. 8º, I						
CAIXA BRASIL IBX-50 FI AÇÕES	03.737.217/0001-77	R\$ 330.886,78				
CAIXA SMALL CAPS ATIVO FI AÇÕES	15.154.220/0001-47	R\$ 150.336,55				
		R\$ 481.223,33	0,72%	1,00%	10,00%	ENQUADRADO
ETF - Art. 8º, II						
ISHARES IBOVESPA FUNDO DE ÍNDICE (BOVA11)	10.406.511/0001-61	R\$ 983.900,29				
		R\$ 983.900,29	1,48%	3,00%	20,00%	ENQUADRADO
Fundos Multimercados - Art. 10º, I						
CAIXA INDEXA BOLSA AMERICANA FI MULTIMERCADO LP	30.036.235/0001-02	R\$ 788.725,58				
CAIXA JUROS E MOEDAS FI MULTIMERCADO LP	14.120.520/0001-42	R\$ 1.043.859,56				
		R\$ 1.832.585,13	2,75%	1,50%	10,00%	ENQUADRADO
Fundo/Classe de Investimento em BDR-Ações - Art. 8º, III						
BB AÇÕES BOLSAS GLOBAIS ATIVO ETF FIC AÇÕES BDR NIVEL I	39.255.695/0001-98	R\$ 482.892,67				
		R\$ 482.892,67	0,72%	0,50%	5,00%	ENQUADRADO
Total:		R\$ 66.610.668,91	100,00%			

Fonte: SGI – Relatório Política de Investimentos RPPS – Dezembro/2024.

No quadro que segue, apresenta-se um resumo da posição dos investimentos em 31/12/2024, onde se pode verificar que as aplicações dos recursos do RPPS atenderam a Resolução 4.963/2021 no exercício 2024:

CONSELHO MUNICIPAL DE PREVIDÊNCIA SOCIAL DO SERVIDOR PÚBLICO

CMPPSP - Chapada/RS

Fundo de Investimento	Saldo	Enquadramento	% Recurso	Enquadramento segmento 4.963/2021	PL Fundo	% PL Fundo	Limite de concentração
BANRISUL ABSOLUTO FI RENDA FIXA LP	8.227.425,52	Art. 7º, I, "b"	12,35%	-	5.345.211.605,32	0,15%	ENQUADRADO
BANRISUL FOCO IDKA IPCA 2A FI RENDA FIXA	480.277,84	Art. 7º, I, "b"	0,72%	-	664.817.567,25	0,07%	ENQUADRADO
BANRISUL FOCO IMA G FI RENDA FIXA LP	4.256.091,13	Art. 7º, I, "b"	6,39%	-	530.485.003,04	0,80%	ENQUADRADO
BANRISUL FOCO IRF-M 1 FI RENDA FIXA	2.313.912,33	Art. 7º, I, "b"	3,47%	-	601.895.158,02	0,38%	ENQUADRADO
BB IDKA 2 TÍTULOS PÚBLICOS FI RENDA FIXA PREVIDENCIÁRIO	3.302.978,67	Art. 7º, I, "b"	4,96%	-	4.598.383.674,88	0,07%	ENQUADRADO
BB IMA-B 5 FIC RENDA FIXA PREVIDENCIÁRIO LP	747.414,69	Art. 7º, I, "b"	1,12%	-	4.184.992.651,29	0,02%	ENQUADRADO
BB IMA-GERAL EX-C TÍTULOS PÚBLICOS FI RENDA FIXA PREVIDENCIÁRIO	2.069.241,65	Art. 7º, I, "b"	3,11%	-	229.790.361,60	0,90%	ENQUADRADO
CAIXA BRASIL 2027 TÍTULOS PÚBLICOS FI RENDA FIXA	425.308,46	Art. 7º, I, "b"	0,64%	-	466.476.692,50	0,09%	ENQUADRADO
CAIXA BRASIL IDKA PRÉ 2A FIC RENDA FIXA LP	480.880,79	Art. 7º, I, "b"	0,72%	-	113.980.733,20	0,42%	ENQUADRADO
CAIXA BRASIL IMA-B 5 TÍTULOS PÚBLICOS FI RENDA FIXA LP	4.154.084,69	Art. 7º, I, "b"	6,24%	-	6.393.295.147,70	0,06%	ENQUADRADO
SICREDI LIQUIDEZ EMPRESARIAL FI RENDA FIXA	1.790.922,33	Art. 7º, I, "b"	2,69%	-	3.764.444.627,39	0,05%	ENQUADRADO
SICREDI TAXA SELIC FIC RENDA FIXA LP	582.988,04	Art. 7º, I, "b"	0,88%	-	1.264.155.021,07	0,05%	ENQUADRADO
				28.831.526,14	43,28%		ENQUADRADO
BB ATIVA PLUS FIC RENDA FIXA LP	940.810,25	Art. 7º, III, "a"	1,41%	-	4.745.033.775,76	0,02%	ENQUADRADO
BB IMA-B FI RENDA FIXA PREVIDENCIÁRIO	5.684.376,81	Art. 7º, III, "a"	8,53%	-	601.103.699,33	0,95%	ENQUADRADO
BB PERFIL FIC RENDA FIXA REFERENCIADO DI PREVIDENCIÁRIO LP	10.951.299,92	Art. 7º, III, "a"	16,44%	-	20.140.019.415,30	0,05%	ENQUADRADO
CAIXA BRASIL FI RENDA FIXA REFERENCIADO DI LP	12.643.679,47	Art. 7º, III, "a"	18,98%	-	18.901.575.347,13	0,07%	ENQUADRADO
CAIXA BRASIL MATRIZ FI RENDA FIXA	3.465.354,39	Art. 7º, III, "a"	5,20%	-	6.711.585.180,95	0,05%	ENQUADRADO
				33.685.520,85	50,57%		ENQUADRADO
SICREDI BAIXO RISCO FIC RENDA FIXA CRÉDITO PRIVADO LP	313.020,50	Art. 7º, V, "b"	0,47%	-	1.824.757.252,70	0,02%	ENQUADRADO
				313.020,50	0,47%		ENQUADRADO
CAIXA BRASIL IBX-50 FI AÇÕES	330.886,78	Art. 8º, I	0,50%	-	241.671.775,20	0,14%	ENQUADRADO
CAIXA SMALL CAPS ATIVO FI AÇÕES	150.336,55	Art. 8º, I	0,23%	-	480.746.975,23	0,03%	ENQUADRADO
				481.223,33	0,72%		ENQUADRADO
ISHARES IBOVESPA FUNDO DE ÍNDICE (BOVA11)	983.900,29	Art. 8º, II	1,48%	-	10.091.134.671,35	0,01%	ENQUADRADO
				983.900,29	1,48%		ENQUADRADO
CAIXA INDEXA BOLSA AMERICANA FI MULTIMERCADO LP	788.725,58	Art. 10º, I	1,18%	-	2.100.762.128,65	0,04%	ENQUADRADO
CAIXA JUROS E MOEDAS FI MULTIMERCADO LP	1.043.859,56	Art. 10º, I	1,57%	-	866.379.031,52	0,12%	ENQUADRADO
				1.832.585,13	2,75%		ENQUADRADO
BB AÇÕES BOLSAS GLOBAIS ATIVO ETF FIC AÇÕES BDR NÍVEL I	482.892,67	Art. 8º, III	0,72%	-	367.636.831,96	0,13%	ENQUADRADO
				482.892,67	0,72%		ENQUADRADO
TOTAL APLICAÇÕES:	66.610.668,91						

Fonte: SGI – Relatório Política de Investimentos RPPS – Dezembro/2024.

Assim, as disponibilidades financeiras vinculadas ao RPPS foram aplicadas no mercado financeiro e de capitais em conformidade com regras estabelecidas pela Resolução CMN nº 4.963/2021, tendo presentes as necessárias condições de segurança, rentabilidade, solvência, liquidez e transparência.

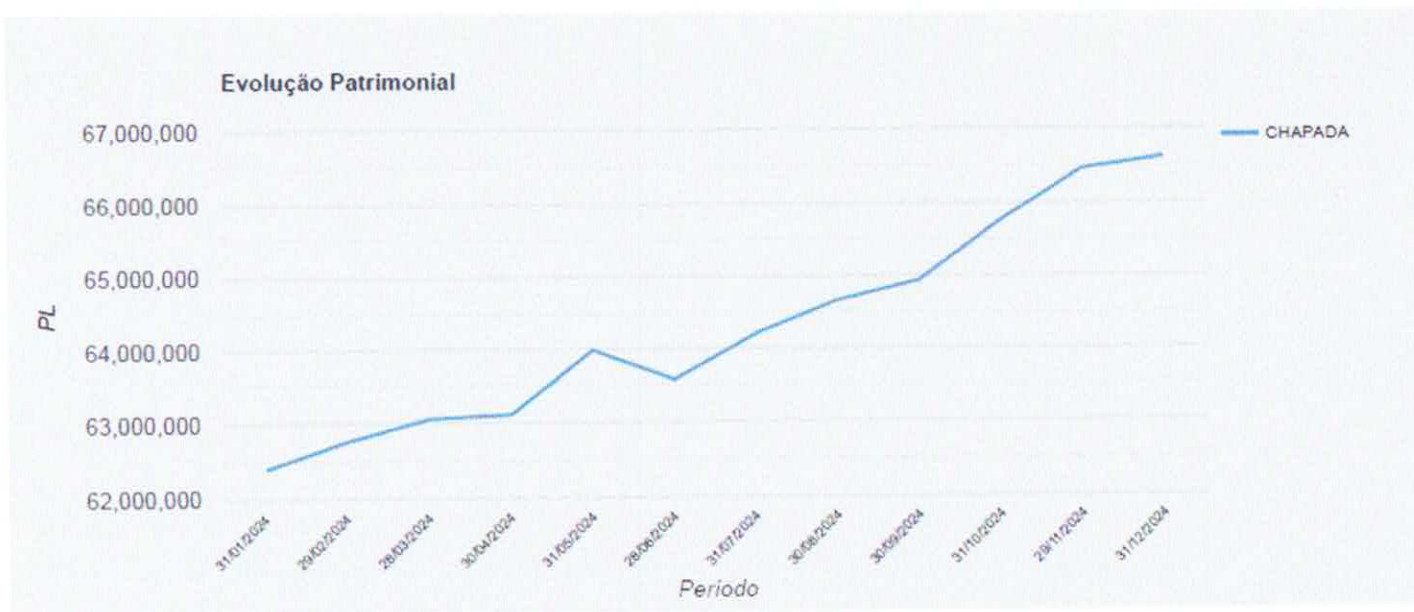
A carteira de investimentos do RPPS encerrou o exercício 2024 conforme segue:

Total da Carteira (Resolução CMN)	66.610.669,74
Saldo em Conta Corrente	48.922,29
Saldo em Conta Poupança	0,00
Total Geral da Carteira	66.659.592,03
Renda Fixa	94,32 62.830.068,31
Renda Variável	2,92 1.948.016,28
Investimentos Estruturados	2,75 1.832.585,15

Fonte: DAIR - Dezembro 2024.

Disponível em <https://cadprev.previdencia.gov.br/ui/dair/relatorio/355309>.

Na sequência, os dois gráficos demonstram a evolução patrimonial e o percentual alocado por instituição financeira ao final do exercício 2024:



Fonte: Relatório CONJUNTURA ECONÔMICA E FINANCEIRA – Dezembro/2024.



Fonte: Relatório CONJUNTURA ECONÔMICA E FINANCEIRA – Dezembro/2024.

A seguir, apresenta-se o comportamento dos rendimentos das aplicações financeiras no exercício financeiro de 2024:

Período	Rentabilidade R\$	Rentabilidade (%)	IPCA+4,96%
JANEIRO	387.248,17	0,62%	0,83%
FEVEREIRO	472.613,88	0,76%	1,24%
MARÇO	455.722,23	0,73%	0,56%
ABRIL	40.732,75	0,06%	0,79%
MAIO	554.693,06	0,87%	0,87%
JUNHO	264.367,33	0,42%	0,62%
JULHO	706.791,69	1,11%	0,79%
AGOSTO	554.217,26	0,86%	0,38%
SETEMBRO	363.186,82	0,56%	0,85%
OUTUBRO	437.870,37	0,67%	0,97%
NOVEMBRO	415.679,51	0,63%	0,80%
DEZEMBRO	68.055,08	0,10%	0,93%
TOTAL/ANO	4.721.178,15	7,66%	10,03%
% da Meta alcançada no ano: 76,38%			

Fonte: Relatórios Econômicos Mensais

2.1.5 Totalização Receitas recebidas pelo RPPS em 2024

Origem/Espécie	Diferença
Receitas orçamentárias	11.277.208,94
Aportes financeiros	
Total geral das receitas e aportes financeiros	11.277.208,94

Fonte: Secretaria Municipal da Fazenda

2.2 Despesas de competência do RPPS

De acordo com as disposições do art. 81 da Portaria MTP nº 1.467/2022, os recursos arrecadados pelo RPPS somente deverão ser utilizados para o pagamento dos benefícios de aposentadoria e pensão por morte, para o financiamento da taxa de administração e para o pagamento da compensação financeira disciplinada na Lei Federal nº9.796/1998.

Neste cenário, descrevem-se a seguir as despesas executadas com os recursos previdenciários durante o exercício financeiro de 2024

2.2.1 Benefícios Previdenciários

Conforme disposto na legislação vigente, no artigo 22 na Lei Municipal Complementar nº 001, de 25 de junho de 2009, o plano de benefícios do RPPS contempla a concessão dos seguintes benefícios, considerando o disposto na Emenda Constitucional – EC nº 103/2019:

- I - quanto ao servidor ativo:
- a) aposentadoria por invalidez;
 - b) aposentadoria compulsória;
 - c) aposentadoria por idade e tempo de contribuição;
 - d) aposentadoria por idade.
- II - quanto ao dependente:
- a) pensão por morte.

O quadro a seguir demonstra a evolução do quantitativo de benefícios concedidos nos últimos três exercícios:

Tipo de Benefício	2022	2023	2024
Aposentadoria por idade	0	1	1
Aposentadoria por tempo de contribuição	3	12	7
Aposentadoria por invalidez	0	0	0
Aposentadoria por incapacidade permanente	0	0	0
Pensão por morte	1	0	0
Aposentadoria Especial – contribuição	1	0	0
Total de benefícios concedidos	5	13	8

Fonte: Setor de RH – Prefeitura de Chapada

Releva ponderar que, após a publicação do ato de concessão de benefícios, todos os processos foram encaminhados ao Tribunal de Contas do Estado para fins de apreciação da legalidade e registro. Todavia, até a data da elaboração deste relatório, do total de **27** processos encaminhados nos três últimos exercícios, **06** ainda estavam pendentes de exame e registro.

A execução orçamentária do pagamento dos benefícios sob responsabilidade do RPPS em 2024 correu conforme o seguinte quadro:

Tipo de Benefício	Despesa Empenhada	Despesa Liquidada	Despesa Paga
Aposentadoria	5.893.812,46	5.893.812,46	5.893.812,46
Pensão por morte	416.434,43	416.434,43	416.434,43
Total	6.310.246,89	6.310.246,89	6.310.246,89

Fonte: Secretaria Municipal da Fazenda

2.2.2 Despesas Administrativas – Taxa de Administração

Consoante o disposto no art. 13, § 3º, da Lei Municipal nº 001/2009, e o art. 84 da Portaria MTP nº 1.467/2022, o limite para as despesas administrativas do RPPS – Taxa de Administração – apurado com base no exercício financeiro anterior foi fixado em **1,0% (um por cento)** do valor total da remuneração, proventos e pensões pagos aos segurados e beneficiários do RPPS no exercício financeiro anterior, devendo este valor ser considerado no plano de custeio das avaliações atuariais para a sua cobertura apropriada.

Abaixo constam os montantes da base de cálculo para o limite das despesas administrativas e o respectivo limite:

ANO 2024	PM	CM	RPPS	TOTAIS
jan/24	800272,1	11663,1	8243,3	820178,5
fev/24	746066,86	9733,09	8243,3	764043,25
mar/24	781458,31	10611,27	8243,3	800312,88
abr/24	768799,87	10646,93	8243,3	787690,1
mai/24	758156,04	10696,01	8243,3	777095,35
jun/24	768915,73	10696,04	8243,3	787855,07
jul/24	759548,27	10696,01	8243,3	778487,58
ago/24	751551,28	10696,01	8243,3	770490,59
set/24	761954,1	10696,01	8243,3	780893,41
out/24	743375,68	10696,01	8243,3	762314,99
nov/24	744071,33	12011,3	8243,3	764325,93
dez/24	745182,03	8329,18	8243,3	761754,51
13/24	739255,29	10696,01	8243,3	758194,6
	9868606,89	137866,97	107162,90	10113636,76
	98686,07	1378,67	1071,63	101136,37
Valor da Taxa Mensal	8.223,84	114,89	89,30	8.428,03

Fonte: Setor de RH – Prefeitura de Chapada

Desse limite, o valor que foi efetivamente utilizado para as despesas necessárias à organização, funcionamento e conservação do patrimônio da Unidade Gestora foi de **R\$ 38.386,03**, o qual, durante o exercício foi depositado em conta bancária específica para esta finalidade, nas mesmas condições das contribuições ordinárias.

No quadro a seguir é demonstrado, por grupo de natureza (GND), a execução das despesas administrativas da Unidade Gestora em 2024:

Grupo de Natureza de Despesa	Despesa Empenhada	Despesa Liquidada	Despesa Paga
3.1.00.00 – Pessoal e Encargos Sociais	16.242,59	16.242,59	16.242,59
3.2.00.00 – Juros e Encargos da Dívida			
3.3.00.00 – Outras Despesas Correntes	50.193,44	22.143,44	21.243,44
4.4.00.00 – Investimentos			
4.5.00.00 – Inversões Financeiras			
4.6.00.00 – Amortização da Dívida			
Total	66.436,03	38.386,03	37.486,03

Fonte: Secretaria Municipal da Fazenda

2.2.3 Despesas com Compensação Financeira entre Regimes

A compensação financeira de que trata a Lei Federal nº 9.796/1999, regulamentada pelo Decreto Federal nº 10.188/2019, pode representar ingressos ou desembolsos de recursos, tudo dependendo da dinâmica migração dos servidores de um regime para outro e averbar (carregar) seu tempo de contribuição.

Conforme consta na Instrução de Procedimentos Contábeis (IPC) 14 da STN, apesar da transferência dos recursos financeiros poder ser feita pelo valor líquido, conforme troca de informações entre os regimes, os lançamentos devem ser realizados pelos valores brutos, para fins de transparência e controle das despesas com inativos. Assim, em complemento às informações dos valores recebidos, evidenciados no item 2.1.3 deste Relatório, demonstra-se, a seguir, os valores da execução das despesas orçamentárias com as compensações financeiras pagas com recursos do RPPS, no ano de 2024:

Natureza de Despesa	Despesa Empenhada	Despesas Liquidada	Despesa Paga
3.3.90.86.00 – Compensações a Regimes de Previdência	98.055,60	98.055,60	98.055,60

Fonte: Secretaria Municipal da Fazenda

3. Resultado da Gestão Orçamentária e Financeira do RPPS

Considerando, pelo lado da receita, todos os valores arrecadados e, pelo lado da despesa, os empenhos liquidados no exercício financeiro, apresenta-se a seguir a síntese da gestão orçamentária e financeira do RPPS no exercício de 2024:

CONSELHO MUNICIPAL DE PREVIDÊNCIA SOCIAL DO SERVIDOR PÚBLICO

CMPSSP - Chapada/RS

Receitas		Despesas Liquidadas	
Receitas de Contribuições Previdenciárias	5.009.514,51	Despesas com benefícios previdenciários	6.310.246,89
Parcelamentos de Débitos Previdenciários	40.319,24	Despesas Administrativas da Unidade Gestora (Taxa de Administração)	38.386,03
Compensação Financeira (valores recebidos)	1.226.773,68	Despesas com Compensação Financeira entre Regimes	98.055,60
Rendimentos das aplicações Financeiras	5.000.601,51	Demais despesas do RPPS	18.570,91
Outras Receitas Orçamentárias			
Subtotal – Receitas Arrecadadas		Subtotal - Despesas Liquidadas	
Aportes financeiros recebidos			
Totalização	11.277.208,94	Totalização	6.465.259,43

Fonte: Secretaria Municipal da Fazenda

Diante do resultado acima, considerando os conceitos de déficit financeiro e de equilíbrio financeiro estabelecidos, respectivamente, nos incisos XIII e XVIII do art. 2º do Anexo VI, da Portaria MTP nº 1.467/2022, observa-se que a diferença entre o total das receitas arrecadadas e as despesas liquidadas foi de **R\$ 4.811.949,51**, evidenciando assim a ocorrência de um **superávit** no exercício em análise.

Ainda, conforme os dados publicados no Balanço Financeiro e na Demonstração de Fluxos de Caixa, observa-se a seguinte evolução das disponibilidades financeiras no início e no final do exercício financeiro:

Especificação	Saldos iniciais (01/01/2024)	Saldos finais (31/12/2024)
Em caixa e bancos (conta movimento)	31.092,48	48.923,19
Em aplicações financeiras de liquidez imediata		
Em fundos de investimentos de renda fixa	59.402.530,74	62.830.067,49
Em fundos de investimentos de renda variável	2.683.259,70	3.781.519,34
Demais disponibilidades financeiras		
Soma das disponibilidades		
(-) Saldo das aplicações financeiras de recursos oriundos de aportes para a cobertura de déficit atuarial		
(=) Valor efetivamente disponível para atender os compromissos da Unidade Gestora	62.116.882,92	66.660.510,02

Fonte: Secretaria Municipal da Fazenda

Com base nessas informações, entende-se que **não serão** necessários aportes financeiros para a Unidade Gestora.

A gestão financeira e orçamentária do Regime Próprio de Previdência Social dos Servidores Públicos de Chapada será visualizada através dos demonstrativos a seguir:

- Balanço Orçamentário
- Balanço Financeiro
- Balanço Patrimonial
- Demonstração dos Fluxos de Caixa
- Demonstrativo de Variação Patrimonial.

Observa-se que as demonstrações contábeis do RPPS foram elaboradas conforme exigência da Portaria nº 1467/2022 e do MCASP. Estão publicados no endereço eletrônico: <https://www.chapada.rs.gov.br>.

Os dados e informações dos instrumentos de transparência fiscal e as informações a dados contábeis, orçamentários e fiscais que trata a Constituição Federal, LC 101/2000 e Portaria STN 642/2019, compõem a matriz de saldos contábeis – MSC, enviado mensalmente através do Sistema de Informações Contábeis e Fiscais do Setor Público Brasileiro – SICONFI.

4. Contratos de prestação de serviços para o RPPS:

Nº/Ano	Contratado	Objeto	Início Vigência	Final Vigência	Valor Anual
004827/2021.P	EMPRESA DE TECNOLOGIA E INFORMAÇÕES PREVIDÊNCIA - DATAPREV S.A	Prestação de serviços estratégicos de solução de tecnologia da informação (TI) pela DATAPREV.	07/01/22	06/01/27	R\$1.800,00
009/2023	REFERÊNCIA GESTÃO E RISCO LTDA	Consultoria Previdenciária e de Investimentos ao RPPS conforme Resolução 4.963/2021.	30/01/23	29/01/24	R\$ 12.054,36
201/2024	LUMENS	I - Realização da Avaliação Atuarial 2025 – Data Focal 31/12/2024, em consonância com as exigências da Secretaria de Previdência Social.	30/08/24	29/08/25	R\$ 11.250,00

		II - Estudo da Reforma da Previdência e Impacto Atuarial do Plano de Carreira do Magistério do Município de Chapada-RS			R\$ 16.800,00
--	--	--	--	--	---------------

Nota: As informações do quadro se referem a data focal de dezembro/2024.

5. Publicação das atividades dos Órgãos Colegiados

A Lei Municipal nº 001, de 25 de junho de 2009, em seu art. 69 e 76-A determina que a estrutura técnico-administrativa seja composta pelos seguintes órgãos:

- a) Conselho de Administração;
- b) Comitê de Investimentos.

As publicações dos órgãos colegiados acima referidos vêm ocorrendo normalmente no site do Município de Chapada, no endereço eletrônico: <https://www.chapada.rs.gov.br>.

Estão disponibilizadas, no endereço citado, as atas de cada órgão, a Política de Investimentos, os relatórios econômicos mensais, os pareceres deste Conselho com relação a gestão do RPPS e os credenciamentos das instituições financeiras.

PARECER FINAL

À vista das informações consignadas neste relatório, bem como nos demais dados encaminhados para análise, para fins da exigência estabelecida no art. 2º, inciso IV, letra "g", da Resolução nº 1134/2020, do Tribunal de Contas do Estado do Rio Grande do Sul, em relação às contas do exercício financeiro de 2024, foi possível verificar que:

a) o equilíbrio financeiro e atuarial, está sendo assegurado, tendo em vista que o ente público implementou as alíquotas do plano de custeio proposto na avaliação atuarial.

b) O caráter contributivo e solidário do RPPS, de que trata o art. 40 da Constituição Federal **foi assegurado**, pois a Lei Municipal nº 001/2009, que instituiu o RPPS contempla, no artigo 14, a previsão expressa das alíquotas de contribuição do Município e dos segurados;

c) O confronto entre o fluxo das receitas arrecadadas e o fluxo das despesas liquidadas do RPPS, no exercício financeiro de 2024, **evidenciou um superávit** da ordem de **R\$ 4.811.949,51**, não ensejando a adoção de medidas saneadoras recomendadas pelo Tribunal de Contas do Estado através do Ofício Circular DCF nº 03/2023;

d) Está ocorrendo o repasse mensal e integral dos valores das contribuições à unidade gestora do RPPS;

e) O parcelamento vem sendo quitado mensalmente de acordo com as condições estabelecidas no acordo de parcelamento.

f) No que tange aos beneficiários, o RPPS cobre, exclusivamente, os servidores públicos titulares de cargos efetivos e seus respectivos dependentes, nos termos do art. 1º, V, da Lei Federal nº 9.717/1998, sendo que os ocupantes exclusivamente de cargo em comissão, de cargos eletivos, bem como os contratados temporariamente e empregos públicos, são segurados obrigatórios do Regime Geral de Previdência Social – RGPS.

g) Está sendo atendida a determinação posta no art. 5º da Lei Federal nº 9.717/1998, quanto à proibição de conceder benefícios distintos dos previstos no Regime Geral de Previdência Social, de que trata a Lei nº 8.213, de 24 de julho de 1991. Referidos benefícios, nos termos do art. 22 da Lei Municipal nº 001/2009, são os seguintes:

I - quanto ao servidor ativo:

- a) aposentadoria por invalidez**
- b) aposentadoria compulsória**
- c) aposentadoria por idade e tempo de contribuição**
- d) aposentadoria por idade**

II - quanto ao dependente:

- a) pensão por morte**

h) O pagamento dos benefícios previdenciários ocorre de forma direta aos segurados, mediante folha de pagamentos específica gerenciada pela Unidade Gestora, demonstrando-se assim, o atendimento do art. 71, §1º da Portaria MTP nº 1.467/2022;

i) As disponibilidades financeiras do RPPS estão depositadas e mantidas em contas bancárias separadas das demais disponibilidades do Município e são aplicadas no mercado financeiro e de capitais brasileiro, em conformidade com regras estabelecidas pelo Conselho Monetário Nacional, conforme expressa previsão do art. 50, I, da Lei Complementar nº 101/2000 e **PORTARIA MTP Nº 1.467, DE 02 JUNHO DE 2022.**

j) Quanto ao pleno acesso dos segurados às informações relativas à gestão do regime, nos termos do art. 1º, VI da Lei nº 9.717/98, informamos que tal prerrogativa foi assegurada através do atendimento a todos os requerimentos protocolados pelos segurados. Os relatórios contábeis,

financeiros, previdenciários e os demais dados pertinentes ao RPPS são disponibilizados aos segurados por meio eletrônico, através do endereço eletrônico: <https://www.chapada.rs.gov.br>.

k) Os registros contábeis das operações do RPPS foram realizados de acordo com as normas da Lei Federal nº 4.320/1964 e o Plano de Contas Aplicado ao Setor Público – PCASP, de forma distinta da contabilidade do Município, de forma distinta da contabilidade do Município, e abrangeram todas as operações que, direta ou indiretamente, tiveram influência sobre o seu patrimônio, demonstrando-se assim, o cumprimento do art. 85 da Portaria MTP nº 1.467/2022;

l) As Demonstrações Contábeis do RPPS foram elaboradas e publicadas em conformidade com as disposições do Manual de Contabilidade Aplicada ao Setor Público – MCASP;

m) Constatou-se, ainda, a observância do encaminhamento, à SPREV, dos dados e informações exigidos pelo art. 241 da Portaria MTP nº 1.467/2022. Observou-se a remessa tempestiva dos seguintes documentos à SPREV:

- Demonstrativo da Política de Investimentos – DPIN;
- Demonstrativo das Aplicações e Investimentos dos Recursos – DAIR;
- Demonstrativo de Resultados da Avaliação Atuarial - DRAA;
- Demonstrativos Contábeis;
- Encaminhamento da legislação completa do RPPS via GESCON;
- Demonstrativo de Informações Previdenciárias e Repasses - DIPR.

À vista do relatório, o Conselho Municipal de Previdência Social do Servidor Público é de parecer que **as normas** que regem a instituição e funcionamento do Regime Próprio de Previdência Social do Município de Chapada **foram atendidas integralmente**.

É o parecer.


Chapada RS, 24 de março de 2025.



Eroni Maier de Andrade
Presidente do CMPSSP

Demais Conselheiros:

Marisa de Oliveira Bruchez



Deise Maria Vogt

Lenice Uebel Mühl



Loiva Mirna Gauer

"ausente"

Sandra A. Bervian Schons

"Ausente"

Júlia Dezingrini

Júlia Dezingrini

Elanice da Silva

Elanice da Silva

Idete Maria Medeiros - Idete Maria Medeiros (Suplente)

Elisângela Ecker Defante - Elisângela Ecker Defante (Suplente)